

# RESULTADOS VALLEDUPAR

Persona Natural o Jurídica que la realizó	GenesisCrea
Persona Natural o jurídica que la encomendó	GenesisCrea
Fuente de financiación	GenesisCrea
Tipo de muestra	Muestra Aleatoria Estratificado
Factor de expansión	Los Datos muestrales se expanden según proyección del DANE por rango de Edad y Sexo a 2023
Tamaño de la Muestra	1963 Unidades de Muestra.
Temas a los que se Refiere	Recordación e ilusión de triunfo candidatos a la alcaldía de Valledupar y Gobernación del departamento del Cesar, Intención de voto candidatos a la alcaldía del municipio de Valledupar y gobernación del departamento del Cesar, nivel socio económico de las seis (6) comunas del municipio de Valledupar y zona corregimental, Imagen de la actual administración municipal, solución a problemática del municipio y zona corregimental de Valledupar .
Personajes Por Quienes se Indago	Candidatos a la Alcaldía del municipio de Valledupar Ernesto Orozco, Cristian Moreno, María Isabel Campo, Miguel Morales, Lina de Arma, Ricardo Reyes, Álvaro Portilla, Camilo Quiroz, Ricardo Vides, Ricardo Reyes, Candidatos a la Gobernación del Departamento del Cesar Elvia Milena San Juan, Claudia Margarita Zuleta, Katia Ospino, Kalet Villalobos, Alexandra Pineda, José Luis Mayorca, Antonio Sanguino, Luz Helí Villalobos Navarro Y del actual alcalde municipal Mello Castro.
Preguntas que se Formulan	16 preguntas
Universo	Hombre y Mujeres Mayores de 18 años de todos los niveles socios económicos de la zona urbana y rural del municipio de Valledupar y con intención de votar en las próximas elecciones a la alcaldía de mandatario local y departamental.
Área	Urbana y rural de Valledupar.
Margen de Error Calculado y nivel de confianza	2.21%
Periodo de trabajo de campo	5,6,7 y 8 de octubre de 2023
Técnica de Recolección	Presencial en tiempo real con equipos Smartphone



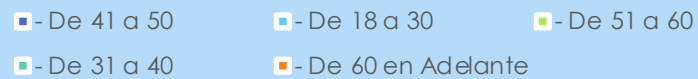
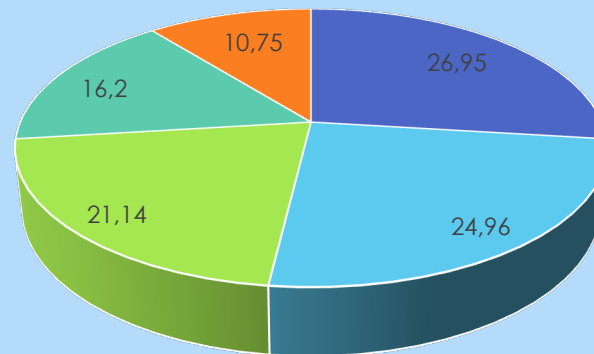
F U N D A C I Ó N

enesiscrea

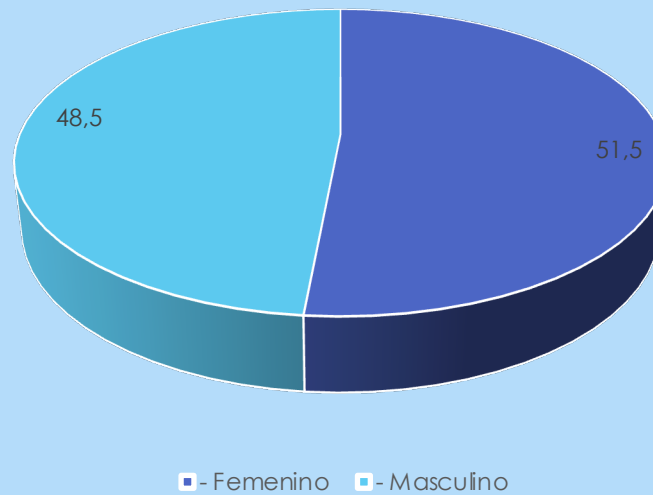
CONSULTORES POLÍTICOS

Estudios  
Mediciones  
Estrategias políticas

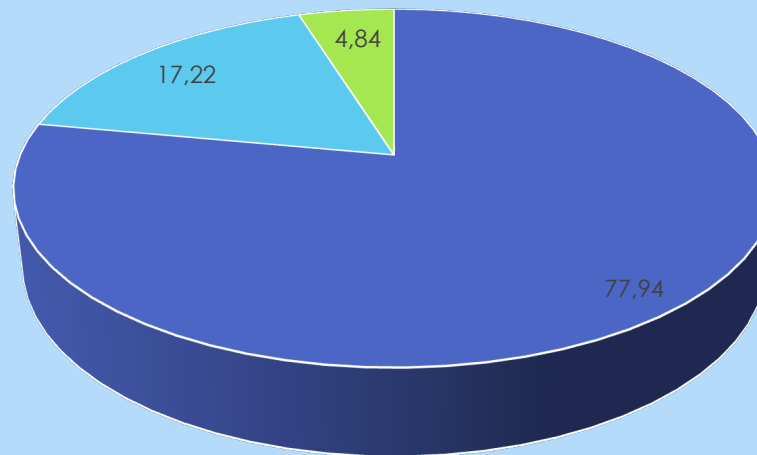
1. Rango de edad	%	No
- De 41 a 50	26,95	529
- De 18 a 30	24,96	490
- De 51 a 60	21,14	415
- De 31 a 40	16,20	318
- De 60 en Adelante	10,75	211



2. Genero	%	No
- Femenino	51,5	952
- Masculino	48,5	1011

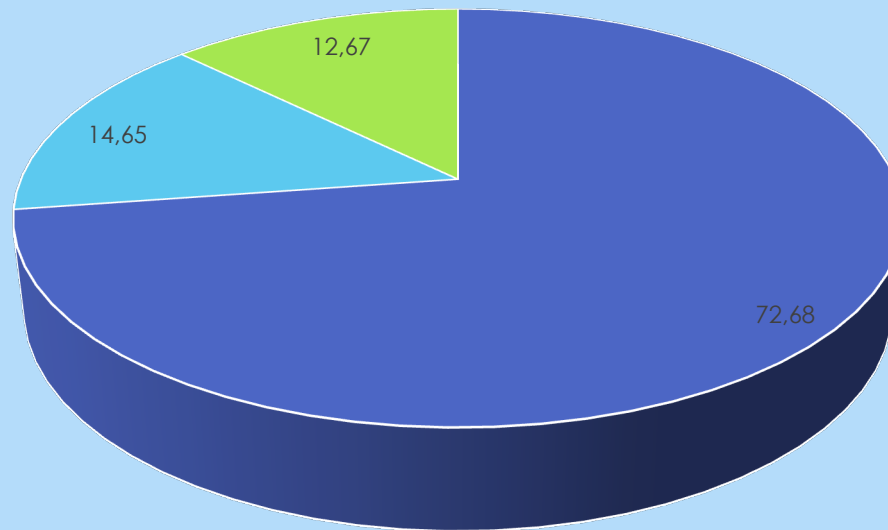


3. Para las próximas elecciones Territoriales para elegir Gobernadores, Diputados , Alcaldes, Concejales ¿Usted va a Votar?	%	No.
- Si	77,94	1530
- No	17,22	338
- No sabe no responde	4,84	95



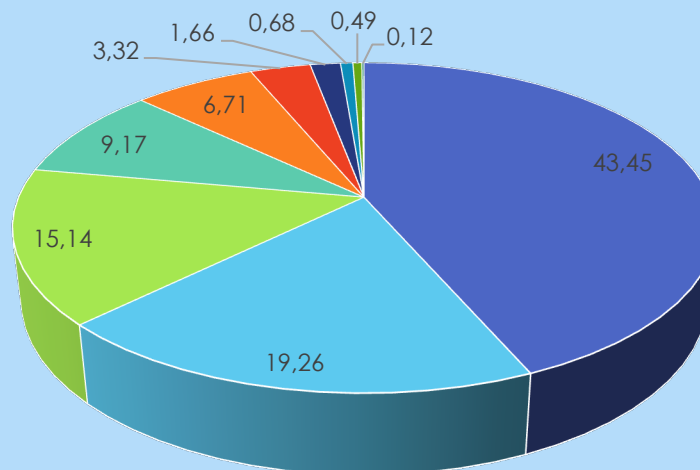
■ - Si   
 ■ - No   
 ■ - No sabe no responde

4. ¿Qué imagen tiene usted de la actual administración del municipio de Valledupar?	%	No
- Negativa	72,68	1181
- No sabe no responde	14,65	238
- Positiva	12,67	206



■ - Negativa   
 ■ - No sabe no responde   
 ■ - Positiva

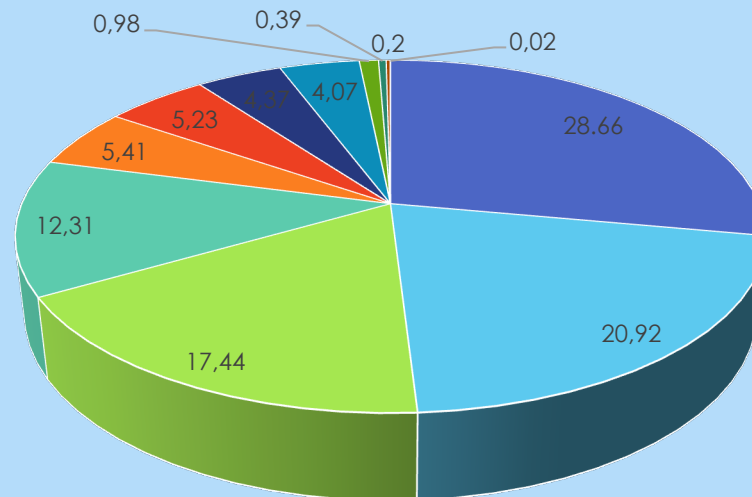
5. ¿Cuál es el nivel de escolaridad o educativo que usted tiene?	%	No
- Secundaría	43,45	706
- Primaria	19,26	313
- Técnico	15,14	246
- Tecnólogo	9,17	149
- Profesional	6,71	109
- Universitario en curso	3,32	54
- No a estudiado nada	1,66	27
- Cursos de capacitación	0,68	11
- Posgrado	0,49	8
- Magister	0,12	2



- - Secundaría
- - Primaria
- - Técnico
- - Tecnólogo
- - Profesional
- - Universitario en curso
- - No a estudiado nada
- - Cursos de capacitación
- - Posgrado
- - Magister



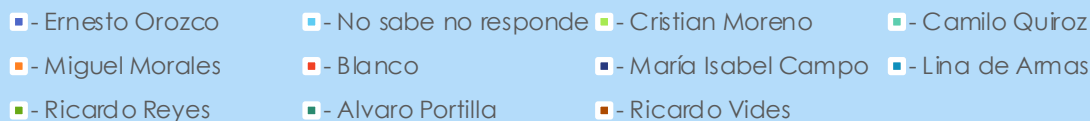
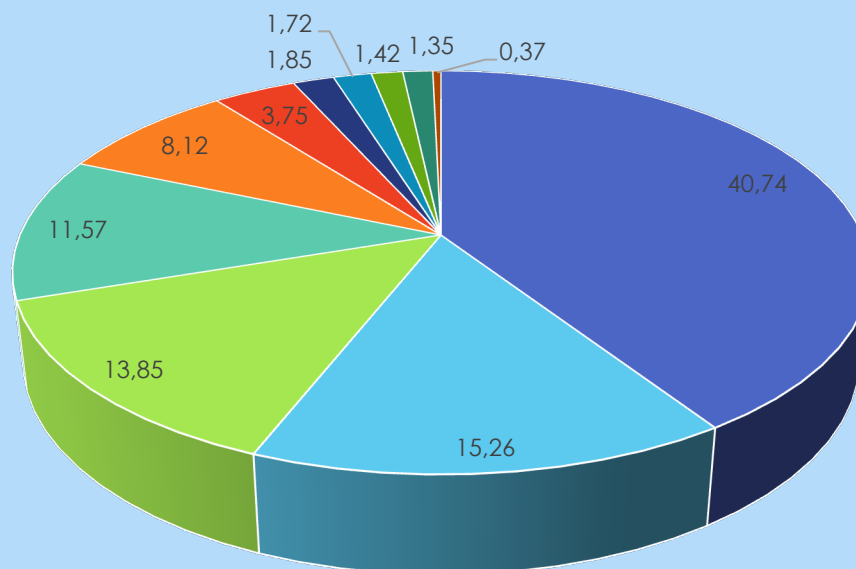
6. De los candidatos que aspiran a la Alcaldía de VALLEDUPAR a ¿Cuáles conoce o recuerda usted? Selección múltiple	%	No
- Ernesto Orozco	28,66	1404
- Cristian Moreno	20,92	1064
- Camilo Quiroz	17,44	887
- Miguel Morales	12,31	626
- Lina de Armas	5,41	275
- María Isabel Campo	5,23	266
- Alvaro Portilla	4,37	222
- Ricardo Reyes	4,07	207
- No sabe no responde	0,98	50
- Ricardo Vides	0,39	20
- En blanco	0,20	10
- Otro	0,02	1



- - Ernesto Orozco
- - Cristian Moreno
- - Camilo Quiroz
- - Miguel Morales
- - Lina de Armas
- - María Isabel Campo
- - Alvaro Portilla
- - Ricardo Reyes
- - No sabe no responde
- - Ricardo Vides
- - En blanco
- - Otro

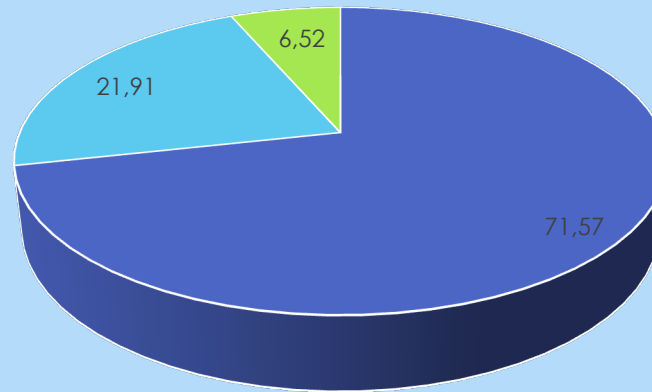
7. Identifique usted ¿Cuál o cuáles son los principales problemas del municipio de VALLEDUPAR ? Selección multiple	%	No
- Inseguridad	29,82	1322
- Desempleo	26,92	1193
- Corrupción	7,88	349
- Servicio de agua	5,80	257
- Inversión en salud	5,03	223
- Pavimentación	3,90	173
- Alcantarillado	3,79	168
- Alumbrado publico	3,75	166
- Alcantarillado pluvial	2,96	131
- Servicios público	2,55	113
- Afinia	1,83	81
- Mototaxismo	1,69	75
- Transporte informal	1,29	57
- Inversión en educación	0,84	37
- Falta de vivienda	0,32	14
- Las basuras	0,29	13
- Emdupar	0,29	13
- Otras	0,25	11
- Vías terciarias	0,23	10
- No sabe no responde	0,16	7
- Inversión en infraestructura	0,14	6
- Canchas deportivas	0,11	5
- Las invasiones	0,07	3
- Mayor cobertura del aseo	0,05	2
- Parques	0,02	1
- Invasión al espacio público	0,02	1
- Falta de una escombrera	0	0
- Falta de Colegios Públicos	0	0

8. Si las elecciones fueran el próximo Domingo para elegir al próximo Alcalde de VALLEDUPAR de los candidatos que están aspirando ¿Por quién votaría usted?	%	No
- Ernesto Orozco	40,74	662
- No sabe no responde	15,26	248
- Cristian Moreno	13,85	225
- Camilo Quiroz	11,57	188
- Miguel Morales	8,12	132
- Blanco	3,75	61
- María Isabel Campo	1,85	30
- Lina de Armas	1,72	28
- Ricardo Reyes	1,42	23
- Alvaro Portilla	1,35	22
- Ricardo Vides	0,37	6



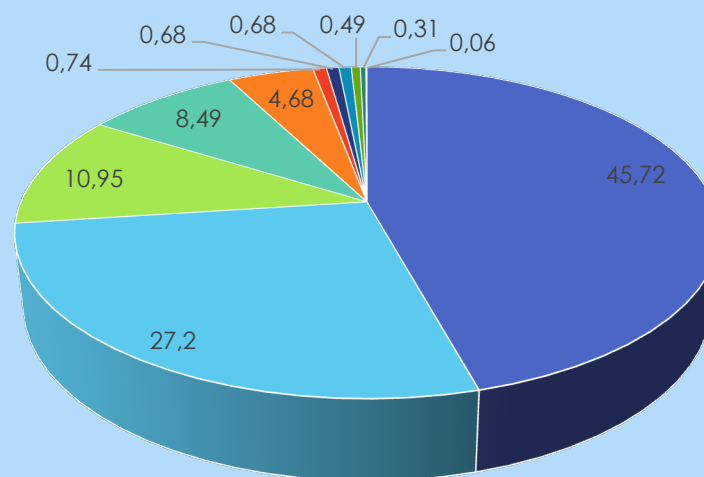
<b>9. De los múltiples problemas que tiene el municipio de VALLEDUPAR que le gustaría a usted que priorizara el próximo Alcalde,</b>	<b>%</b>	<b>No</b>
- Inseguridad	56,27	914
- Desempleo	25,66	417
- Servicio de agua	5,48	89
- Corrupción	3,75	61
- Pavimentación	2,52	41
- Alcantarillado pluvial	1,91	31
- Alcantarillado	0,98	16
- Inversión en salud	0,92	15
- Servicios público	0,68	11
- Alumbrado publico	0,55	9
- No sabe no responde	0,49	8
- Inversión en educación	0,25	4
- Afinia	0,18	3
- Otras	0,12	2
- Mayor cobertura del aseo	0,12	2
- Emdupar	0,06	1
- Canchas deportivas	0,06	1

10. ¿Usted votaría por un candidato a la Alcaldía de VALLEDUPAR que tenga el respaldo del Alcalde actual del municipio Mello Castro?	%	No
- No	71,57	1163
- No sabe no responde	21,91	356
- Si	6,52	106



- No  
  - No sabe no responde  
  - Si

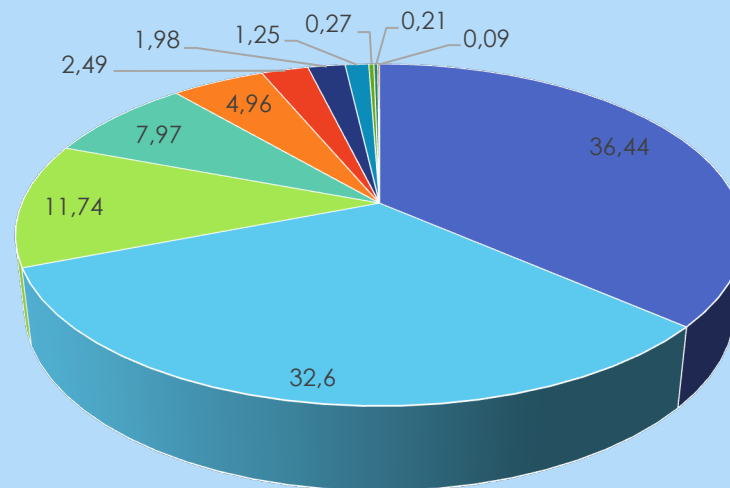
11. Independientemente del candidato que usted va a votar ¿Quién cree usted que va ser el Alcalde de Valledupar?	%	No
- Ernesto Orozco	45,72	743
- No sabe no responde	27,20	442
- Cristian Moreno	10,95	178
- Camilo Quiroz	8,49	138
- Miguel Morales	4,68	76
- Lina de Armas	0,74	12
- Ricardo Reyes	0,68	11
- María Isabel Campo	0,68	11
- Alvaro Portilla	0,49	8
- Ricardo Vides	0,31	5
- Otro	0,06	1



12. ¿Con que partido o movimiento político se identifica usted?	%	No
- Ninguno	55,22	897
- Liberal	19,08	310
- Conservador	11,94	194
- No sabe no Responde	6,15	100
- Pacto Histórico	1,48	24
- Partido de la U	1,23	20
- Otro	0,98	16
- Cambio Radical	0,92	15
- Colombia justa libre	0,86	14
- Asi	0,55	9
- Verde	0,49	8
- Comunes	0,49	8
- Centro democrático	0,37	6
- Polo democrático	0,12	2
- Colombia renaciente	0,12	2
- Salvación nacional	0	0
- Pre	0	0
- Mais	0	0

**13. Ahora entrando a un tema Departamental ¿Cuál o cuáles CANDIDATOS que aspiran a la Gobernación del Cesar reconoce o recuerda usted ?**  
**Selección múltiple**

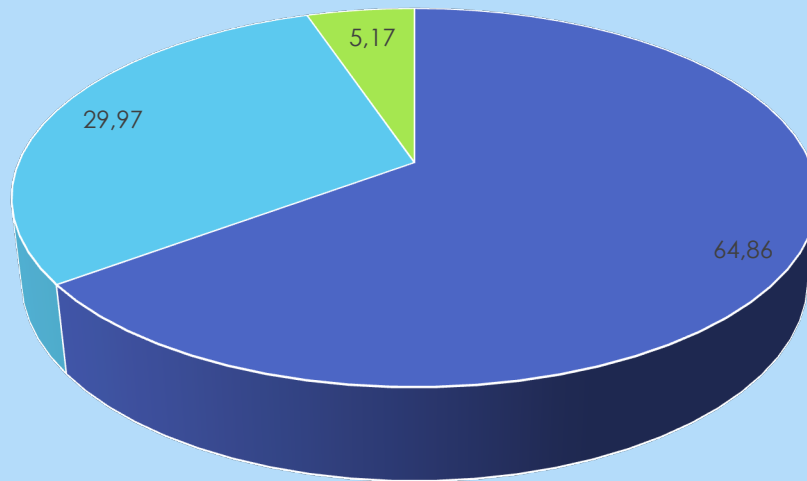
	%	No
- Elvia Milena San Juan	36,44	1198
- Claudia Margarita Zuleta	32,6	1072
- Katia Ospino	11,74	386
- Kalet Villalobos	7,97	262
- No sabe No responde	4,96	163
- José Luis Mayorca	2,49	82
- Antonio Sanguino	1,98	65
- Alexandra Pineda	1,25	41
- Otros	0,27	9
- Luz Helí Villalobos Navarro	0,21	7
- Surelis Pana	0,09	3



- - Elvia Milena San Juan
- - Claudia Margarita Zuleta
- - Katia Ospino
- - Kalet Villalobos
- - No sabe No responde
- - José Luis Mayorca
- - Antonio Sanguino
- - Alexandra Pineda
- - Otros
- - Luz Helí Villalobos Navarro
- - Surelis Pana



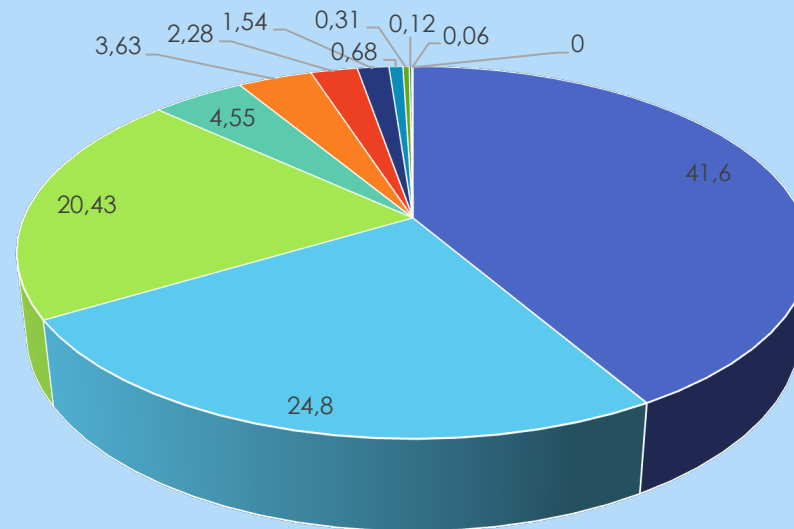
14. ¿Usted votaría por un candidato a la Gobernación del Cesar que tenga el respaldo del actual Alcalde de Valledupar, Mello Castro?	%	No
- No	64,86	1054
- No sabe no responde	29,97	487
- Si	5,17	84



- No  
  - No sabe no responde  
  - Si

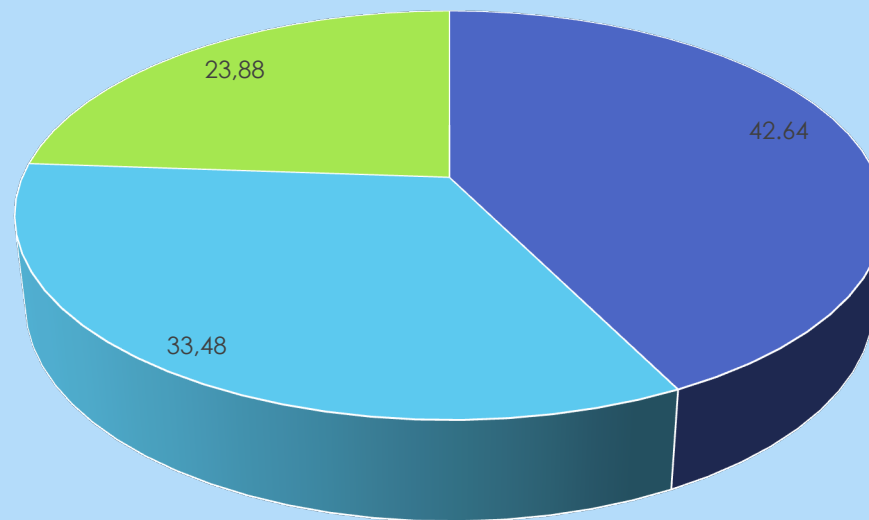
**15. Si las elecciones fueran el próximo DOMINGO para elegir al Gobernador del departamento del César ¿Por quién votaría usted?**

	%	No
- Elvia Milena San Juan	41,60	676
- Claudia Zuleta	24,80	403
- No sabe no responde	20,43	332
- En blanco	4,55	74
- Katia Ospino	3,63	59
- Kalet Villalobos	2,28	37
- Alexandra Pineda	1,54	25
- José Luis Mayorca	0,68	11
- Antonio Sanguino	0,31	5
- Otro	0,12	2
- Surelis Pana	0,06	1
- Luz Helí Villalobos Navarro	0	0



- - Elvia Milena San Juan
- - Claudia Zuleta
- - No sabe no responde
- - En blanco
- - Katia Ospino
- - Kalet Villalobos
- - Alexandra Pineda
- - José Luis Mayorca
- - Antonio Sanguino
- - Otro
- - Surelis Pana
- - Luz Helí Villalobos Navarro

16. ¿Usted apoyaría un candidato a la Gobernación del Cesar que lleve el respaldo del grupo político del Gobernador Luis Alberto Monsalvo?	%	No
- No	42,64	693
- No sabe no responde	33,48	544
- Si	23,88	388



■ - No   
 ■ - No sabe no responde   
 ■ - Si