



# CORPORACIÓN

MIGUEL MALDONADO MANJARREZ



**Encuesta  
Gobernación del Cesar  
Alcaldía de Valledupar**

**Septiembre 20-21 de 2023**

# FICHA TÉCNICA

## Persona Jurídica que la realizó

Corporación Miguel Maldonado Manjarrez

SOMOS UNA EMPRESA AUTORIZADA **CONSEJO NACIONAL ELECTORAL DE COLOMBIA**



RESOLUCIÓN **7862** DEL 7 DE SEPTIEMBRE DE 2023

VIGENTE HASTA EL 8 DE SEPTIEMBRE DEL AÑO 2025

## Fuente de Financiación

Alianza Medios de Comunicación Cesar y Recursos Propios

## Ámbito geográfico de estudio

El ámbito geográfico de estudio esta limitado al municipio de **Valledupar** departamento del Cesar.

## Tamaño de la muestra

**920** encuestas presenciales distribuidas en los Barrios de la cabecera municipal del municipio de **VALLEDUPAR** departamento del Cesar

## Universo representado

Se estima un total de 338.247 votantes activos.

## Número de encuestadores y supervisores

12 encuestadores y 1 supervisor.

## Técnica utilizada para la selección de la muestra

Encuesta presencial cara a cara con el encuestado y cuestionario estructurado aplicados en hogares.

## Personajes por los que se indagó

Katia Ospino, Jose Luis Mayorca, Alexandra Pineda, Surelis Pana, Antonio Sanguino, Elvia Milena San Juan, Lina de Armas, Ernesto Orozco, Cristian Moreno, Maria Isabel Campo, Kaleb Villalobos, Ricardo Reyes, Miguel Morales, Camilo Quiroz, Ricardo Vives, Alvaro Portilla

## Objetivo

Conocer la percepción de la ciudadanía del Municipio de Valledupar frente a temas de opinión pública y preferencias electorales de cara a las próximas elecciones.

## Población objetivo

Personas mayores de edad votantes activos, residentes habituales de la zona urbana del municipio de Valledupar, departamento del Cesar que conforman el ámbito geográfico de estudio.

## Procedimiento utilizado para la selección de las unidades

Las premisas para la selección de las unidades de observación corresponden a las de un diseño estadístico probabilístico, por etapas, estratificado de marco de áreas y lista.

## Fecha de recolección

Entre el 20 y 21 de Septiembre de 2023.

## Temas del formulario

Percepción de los ciudadanos frente a las elecciones para elegir Gobernador y alcalde municipal de **Valledupar** elecciones locales de octubre de 2023.

## Coordinador Caribemétrica

Eduardo Morón Urrutia

## Estadístico

Miguel Rojas López  
Estadístico Universidad de Antioquia.

## Margen de error

**3.25 %** para estimaciones al total del universo con una confiabilidad del 95%

**EL CESAR  
ELIGE 2023**



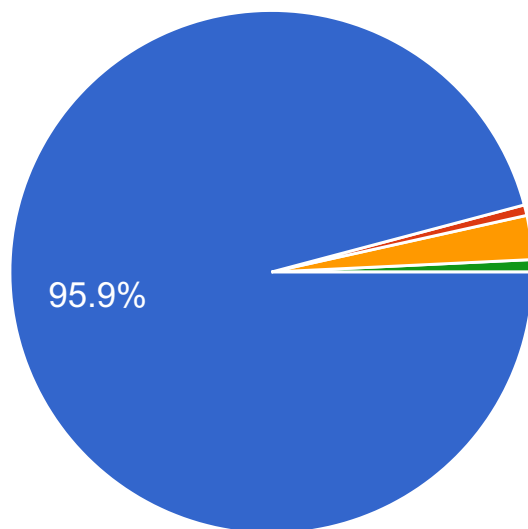
**CORPORACIÓN  
MIGUEL MALDONADO MANJARREZ**

¿Usted va a votar en las próximas elecciones para elegir alcalde y concejo de Valledupar, de Octubre 29 del 2023?

¿Usted va a votar en las próximas elecciones para elegir Gobernador, Diputados, alcalde y concejo de Valledupar, de Octubre 29 de 2023?



920 respuestas

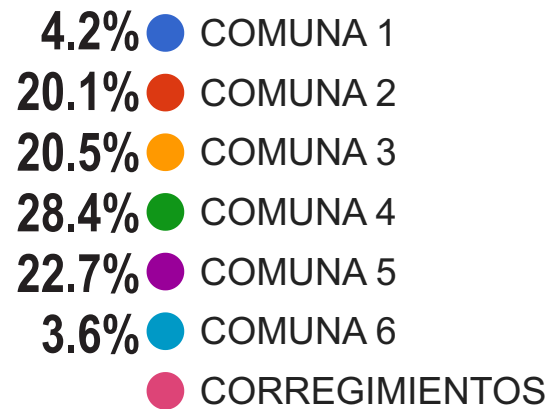
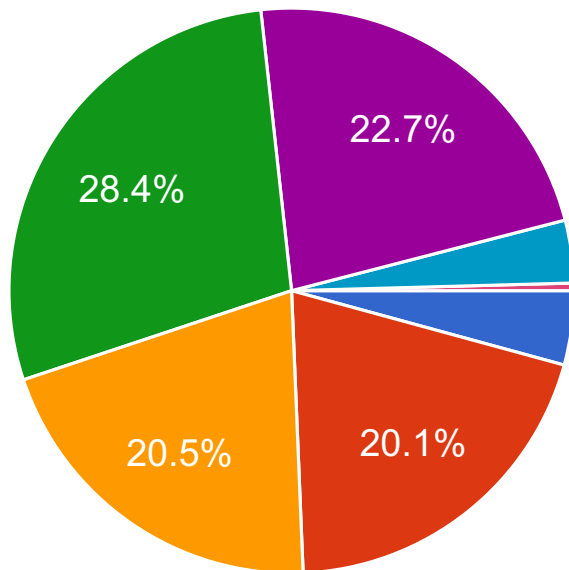


- 95.9% ● SI DEFINITIVAMENTE VOY A VOTAR
- 0.7% ● TENGO DUDAS AUN
- 2.7% ● NO VOY A VOTAR
- 0.8% ● NO SABE NO RESPONDE

# EN CUAL COMUNA DE VALLEDUPAR VIVE?

## COMUNA

920 respuestas



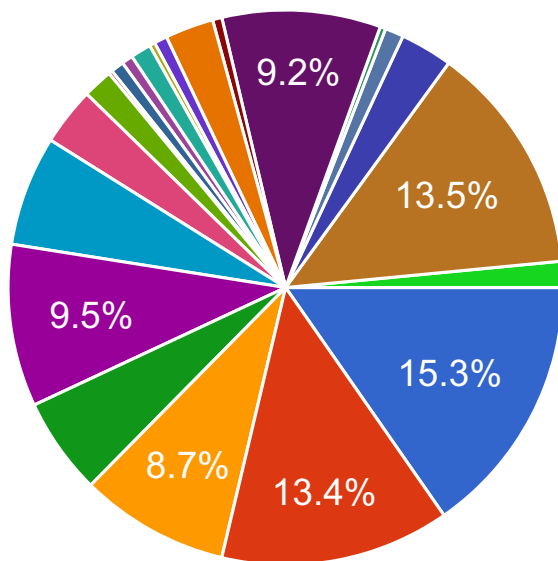
# POR CUAL LISTA VOTARA CONCEJO



## Si las Elecciones para elegir Concejo de Valledupar fueran el próximo domingo por cual lista votaría usted?



920 respuestas

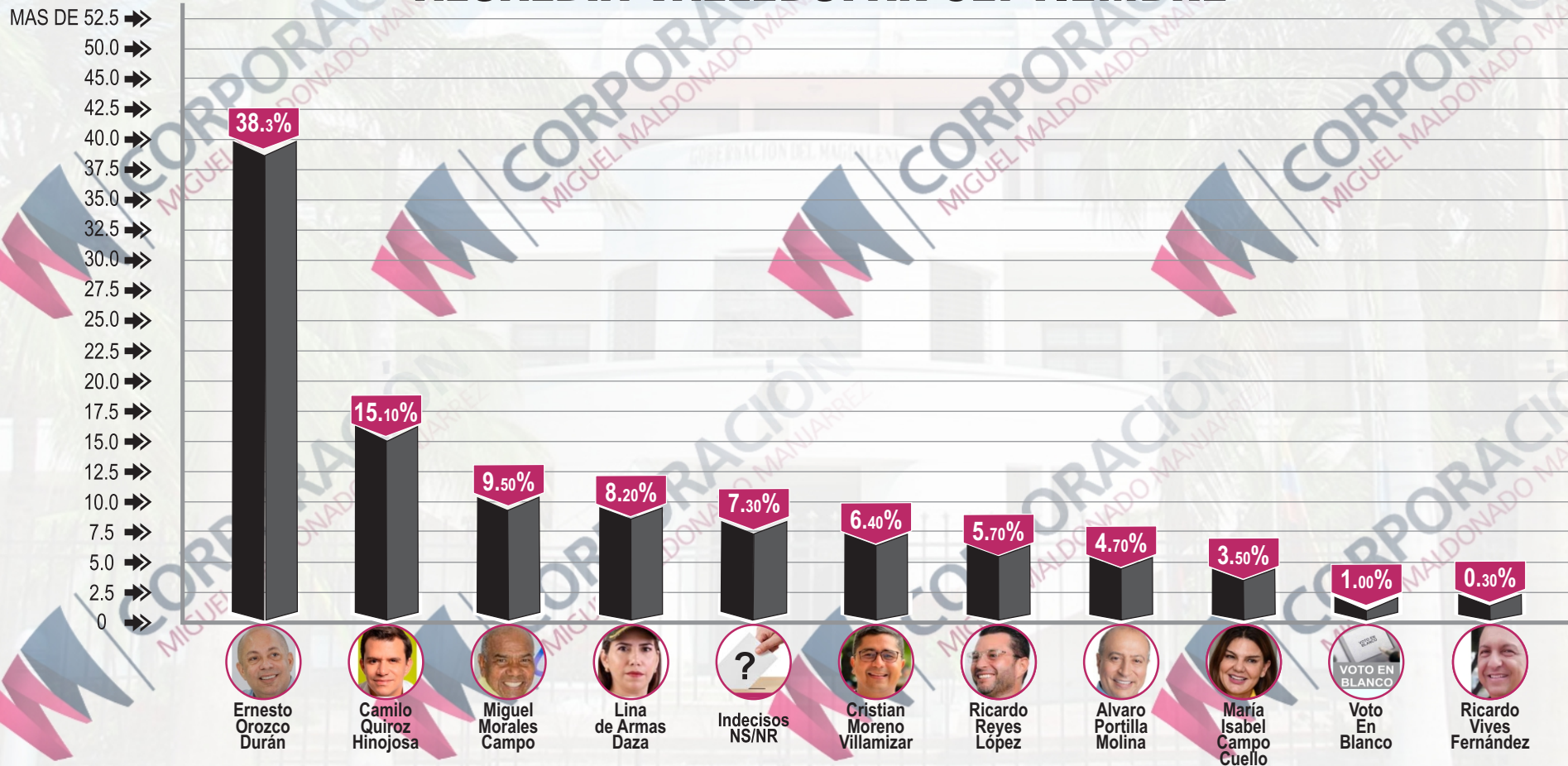


- 15.3% ● PARTIDO LIBERAL
- 13.4% ● PARTIDO CONSERVADOR
- 8.7% ● CAMBIO RADICAL
- 5.7% ● PARTIDO DE LA UNIDAD LA U
- 9.5% ● CENTRO DEMOCRATICO
- 6.4% ● PARTIDO ASI
- 3.4% ● PARTIDO DEMOCRATA COL...
- 1.7% ● AGRUPACION POLITICA CO...
- 0.2% ● OPORTUNIDADES PARA TO...
- 0.8% ● PARTIDO NUEVO LIBERALI...
- 0.7% ● COALICION UNIDOS POR V...
- 1.2% ● VOTA LIBRE
- 0.3% ● MOVIMIENTO ALTERNATIV...
- 0.8% ● NUEVA FUERZA DEMOCRA...
- 2.8% ● PARTIDO POLITICO LA FUE...
- 0.5% ● PARTIDO POLITICO GENTE...
- 9.2% ● COALICION PACTO HISTORICO

# PREFERENCIAS PARA ALCALDÍA



## ALCALDÍA VALLEDUPAR SEPTIEMBRE



ALCALDÍA VALLEDUPAR SEPTIEMBRE

## GOBERNACIÓN VALLEDUPAR SEPTIEMBRE

